




COMPETENCIA PARA OBTENER EL COLOR PERFECTO "HÁGALO USTED MISMO" CON PRO TAN®



La noche previa a la competencia

Antes del bronceado: Asegúrate de no tener lociones, desodorantes, perfumes ni colonias en la piel y de que tu piel esté seca y haya sido exfoliada de manera adecuada.

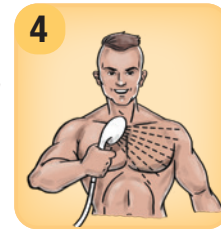
- 1 Vierte cuidadosamente Pro Tan® Overnight Competition Color Base Coat en un tazón.
- 2 Usando el guante aplicador que se proporciona, sigue las instrucciones de aplicación y aplica 118ml (4 oz) de Pro Tan® Overnight Competition Color Base Coat en la piel seca y exfoliada.
- 3 Deja secar el bronceador por 5 a 10 minutos a una temperatura fresca y seca.



✓ **Consejo de bronceado:** Después de la primera aplicación de Pro Tan® Overnight Competition Color Base asegúrate de dormir con ropa de algodón larga, oscura y suelta.


La mañana de la competencia

- 4 Al despertar, enjuaga suavemente con agua tibia sin jabón. Asegúrate de no usar agua muy caliente al enjuagar debido a que esto abrirá tus poros ocasionando que el color se pierda. Seca con palmaditas suaves o al aire. Si lo deseas puedes usar toallitas húmedas para limpiar las partes privadas. No te pongas desodorante ni lociones.
- 5 Usando el guante aplicador que se proporciona, sigue las instrucciones y aplica tu segunda capa de bronceador de 118 ml (4 oz.) de Pro Tan® Overnight Competition Color Base Coat en todo el cuerpo.



Tras bambalinas en la competencia

- 6 Sigue las instrucciones de autoaplicación y aplica tu Pro Tan® Instant Top Coat seleccionado 30 minutos antes de salir al escenario. Deja que el color seque antes de entrar en contacto directo con la ropa o con el agua. Vuelve a aplicar para un color más intenso.
- 7 Sigue las instrucciones de autoaplicación y aplica tu Hot Stuff® High Definition Optimizer Oil, Muscle Juice® Maximum Definition Competition Posing Oil, o Show Shine® Ultra-Light Competition Posing Oil para sellar el color bronce antes de hacer ejercicio.



✓ **Mujeres:** Sigue las instrucciones de autoaplicación y aplica Bikini Bite® No-Slip Suit Fastener si es necesario.

Pro Tan
Since 1987

¡NO SUBAS AL ESCENARIO SIN ÉL!

LIKE. FOLLOW. SHARE. POST.



/PROTANCOMPETITION



@PROTAN_OFFICIAL



#TEAMPROTAN

WWW.PROTANUSA.COM