




PERFEKTE BRÄUNE ZUM SELBSTAUFTRAGEN FÜR DEN WETTKAMPF MIT PRO TAN®



Abend vor dem Wettkampf

Vor dem Bräunen: Achten Sie darauf, dass Ihre Haut frei von Lotionen, Deodorants, Parfums und Eau de Colognes sowie trocken und ordentlich gepeelt ist.

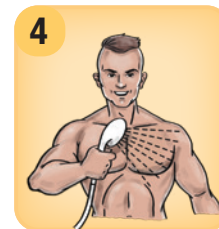
- 1 Pro Tan® Overnight Competition Color Base Coat vorsichtig in eine Schüssel gießen.
- 2 Den mitgelieferten Applikatorhandschuh anziehen, die Anleitung zum Selbstauftragen befolgen und 118 ml Pro Tan® Overnight Competition Color Base Coat auf die trockene, gepeelte Haut auftragen.
- 3 Selbstbräuner fünf bis zehn Minuten lang in einer kühlen, trockenen Umgebung trocknen lassen.



✓ **Anwendungstipp:** Achten Sie darauf, nach dem ersten Auftragen des Pro Tan® Overnight Competition Color Base Coats in langer, dunkler, locker sitzender Kleidung zu schlafen.

Morgen vor dem Wettkampf

- 4 Nach dem Aufstehen mit warmem Wasser, ohne Seife, vorsichtig abspülen. Achten Sie darauf, dass das Wasser nicht zu heiß ist, weil es dann Ihre Poren öffnet, so dass mehr Farbe abgespült wird. Vorsichtig abklopfen oder an der Luft trocknen lassen. Intimbereiche bei Bedarf mit Feuchttüchern reinigen. Keine Deodorants oder Lotionen auftragen.
- 5 Den mitgelieferten Applikatorhandschuh anziehen, die Anleitung zum Selbstauftragen befolgen und eine zweite Schicht à 118 ml Pro Tan® Overnight Competition Color Base Coat auf den gesamten Körper auftragen.




Backstage beim Wettkampf

- 6 Anleitung zum Selbstauftragen befolgen und 30 Minuten vor Betreten der Bühne Ihren ausgewählten Pro Tan® Instant Top Coat auftragen. Farbe vor dem direkten Kontakt mit Kleidung oder Wasser trocknen lassen. Für eine intensivere Bräunung noch einmal auftragen.

Anleitung zum Selbstauftragen befolgen und Hot

- 7 Stuff®, unser Öl zur optimalen Hervorhebung der Definition, Muscle Juice®, unser Posingöl für maximale Definition beim Wettkampf, oder Show Shine®, unser ultraleichtes Posingöl für den Wettkampf, auftragen, um den Selbstbräuner zu versiegeln, bevor es losgeht.



✓ **Damen:** Anleitung zum Selbstauftragen befolgen und bei Bedarf Bikini Bite® zur Fixierung von Kleidungsstücken auf dem Körper verwenden.

Pro Tan
Since 1987

GEHEN SIE NICHT OHNE PRO TAN® AUF DIE BÜHNE!

LIKE. FOLLOW. SHARE. POST.

/PROTANCOMPETITION

@PROTAN_OFFICIAL

#TEAMPROTAN

WWW.PROTANUSA.COM